

英語4技能・外部試験対策の映像授業なら



学研 英検<sup>®</sup>ゼミ

／ 入試で出願資格・加点材料にもなる ／

# 英検合格者を 増やしたい。

土曜補講、季節講習など、

英語の授業枠以外に

対策講座を設置しませんか？



家庭で生徒がいつでも  
対策に取り組めます！



学研のプライム講座

Gakken

英検<sup>®</sup>は、公益財団法人 日本英語検定協会の登録商標です。このコンテンツは、公益財団法人 日本英語検定協会の承認や推奨、その他の検討を受けたものではありません。

# 英学 英検<sup>®</sup>ゼミ は、中高生の英語 4 技能を伸ばす目的でつくられた英検対策の専用講座です

大学入試では、英語外部検定試験の利用が英語試験の 4 技能化の動きとともに増えてきています。本講座は、映像授業と充実した教材セットで、従来型英検、英検 S-CBT とも短期間でしっかり対策できるよう構成されています。自学習が難しい英作文やスピーキングのコツもわかりやすく解説。生徒たちの目標大学入試合格の強力なサポートとしてぜひ導入をご検討ください。

## 学研英検ゼミの構成と特長

### 1. 一流講師陣によるポイントをおさえた映像授業



竹岡 広信

漫画『ドラゴン桜』英語講師のモデルとして知られ、NHK「プロフェッショナル 仕事の流儀」で塾講師として唯一紹介されたカリスマ英語講師。現在、大手予備校で教鞭をとり、竹岡塾を主宰。学研グループ特任講師。40 年来の英検ファンを自負し、英検を熟知していることでも有名。



スティーブン リッチモンド  
Stephen Richmond

オーストラリア・メルボルン出身の大学教員。京都を第二の故郷と称し、京都を紹介する英語のフリーペーパーを編集するほど。大学では文化に基づいた上での英語でコミュニケーションを取る能力を指導している。現在、私立大の准教授。学研グループ特任講師。


### 2. 実績ある学研の英検対策テキストと充実のサポート教材



学習参考書の学研が過去の出題傾向を徹底分析し、合格ポイントをひとつひとつ丁寧に解説しているテキストに加え、自学習が難しい英作文やスピーキング、ヒアリングの力を伸ばすためのサポート教材も充実。ライティング対策用の添削課題シートや、ネイティブ講師による面接シミュレーション映像、リスニング用音声データなど、総合的に 4 技能を伸ばします。

#### 読む・書く・聞く・話すをバランスよく学習

##### 読む



市販で大人気の英検対策本を本講座用に改訂

##### 書く



ライティング対策用添削課題シート付き (1回分)

##### 聞く



テキストの英語の文や単語、リスニング問題の音声付き

##### 話す



二次試験対策用にネイティブによる面接シミュレーション (2回分) 付き

さらに 外国人講師の **学研オンライン英会話** オンラインレッスンとの連携も可能です。

### 3. 生徒の学習状況を確認できる学習管理システム

管理画面を使って、生徒の受講講座や進捗、最終受講日などが閲覧できます。受講講座やログイン ID で見たい情報を絞り込むこともできます。

**生徒別管理画面** 生徒個人の詳しい受講状態が表示されます。講義や課題などステップごとに、受講状況や最終受講日、視聴回数、課題の提出状況などを把握できます。

生徒の受講中全講座に関する学習進捗状況や各講座ごとの進捗状況一覧を画面上から PDF 形式でダウンロードすることができます。プリントアウトして管理するときに便利です。

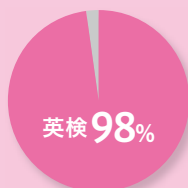
そのほか、**講座別管理画面**もあります！



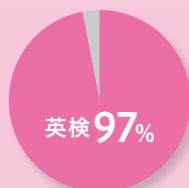
# 英語外部検定試験\*で、英検が ベストなわけを教えます！

## 入試に外部試験を 導入している大学の ほとんどが英検を採用！

学校推薦・総合型選抜



一般選抜



2021年度大学入試で英語外部資格・検定試験を活用している大学のうち英検を採用している大学の割合（旺文社教育情報センター調べ）

## 英検の問題は

## 良問が多いため

## 一般入試対策としても有効です！

英検は、作問そのものに長年の蓄積が感じられる良問で構成されています。また、ライティングやスピーキング対策をすることは、将来もっと長いエッセイを書いたり、英語を話したりするための基礎トレーニングとなるでしょう。英検を取得することによって、みなさんがもっと高い段階へと進んでいく際の道標ができると思います。

## 講師からのメッセージ

英検は1963年に始まり、今や中学・高校生だけでも年間約300万人が受験する検定です。TOEICやTOEFLは、どのレベルの人も同じ試験を受けますが、英検は級によって語彙がきれいに分かれており、中高生が段階を経て勉強するには非常に良い試験なのです。試験にはスピーキングがありますが、スピーキングはいわば「瞬間英作文」。ライティングができないと瞬間的に話せません。この映像授業内で、わたしがしっかり英作のコツを伝授し、4技能対策を徹底サポートします！

受験生の多くが  
英検を選んでいる  
んですって！



## ※英語外部検定試験とは？

大学入試において、大学外部の団体が行う英語資格・検定試験を指す言葉です。多くは英語の4技能（聞く、話す、読む、書く）を測る試験となっています。英検<sup>®</sup>、GTEC、TEAP、IELTSなど各種試験があります。



# 2級対策講座



参考価格25,300円(税込) ※学校採用をご検討の場合は別途ご相談ください。

本講座は、英検2級の対策として、市販で大人気の「英検2級をひとつひとつわかりやすく。」(本講座用改訂版)をメインテキストとし、映像授業15回で構成されています。ポイントを絞ったテキストと有名予備校講師である竹岡広信の映像授業により、英語の知識がさらに深く定着し、無理なく学習していくことができます。一次試験から二次試験の面接まで、本講座で短期間にしっかり実力をつけることができます。

## 教材内容

映像授業：60分×15回 受講期間 180日間

### 英検2級講座カリキュラム

第1講 英検2級についての 概論+語彙【英単語編】	第2講 語彙【英単語編】	第3講 語彙【英熟語編】	第4講 文法編	第5講 リーディング編①
第6講 リーディング編②	第7講 ライティング編①	第8講 ライティング編②	第9講 ライティング編③	第10講 リスニング編①
第11講 リスニング編②	第12講 「別冊・模擬試験」解説① 【リーディング・ライティング】	第13講 「別冊・模擬試験」解説② 【リスニング】	第14講 二次試験対策① 【面接のトピックについて】	第15講 二次試験対策② 【面接シミュレーションに挑戦!】



自学習が難しい「英作文問題」については、英作文指導で定評のある竹岡広信講師が3講を費やして英作文のコツを伝授します。二次試験対策は、スティーブン・リッチモンド講師による面接シミュレーションをご用意。ライティング課題も英米ネイティブによる添削が1回分ついているので、テスト本番前に力試しすることができます。

ネイティブによる  
ライティング添削  
サービスが  
ついています!

### 教材セット

過去の出題傾向を徹底分析し、合格ポイントをひとつひとついねいに解説しています。

※写真は2級のもので、準1級とは教材・講義内容が異なりますがセット内容は同様です。



「英検®2級をひとつひとつわかりやすく。」  
(本講座用改訂版)



「解答・解説」



「模擬試験」

※内容は従来型英検に準拠  
(S-CBT方式ではありません)。



「2級用単語BOOK」



「ライティング対策提出用添削課題シート」(1回分)



「二次試験対策用面接カード」

### 充実の音声教材

リスニング&二次試験対策用の音声も  
ご用意しています!(ダウンロード形式です)

ダウンロードできるのは、圧縮されたMP3形式の音声ファイルです。圧縮ファイルを解凍し、iTunesやWindows Media Playerなどの再生ソフトを使って再生できます。

### 英検の問題は良問が多いため、一般入試対策としても有効です!

英検は、作問そのものに長年の蓄積が感じられる良問で構成されています。また、2級のライティングやスピーキング対策をすることは、将来もっと長いエッセイを書いたり、英語を話したりするための基礎トレーニングとなるでしょう。英検を取得することによって、みなさんがもっと高い段階へと進んでいく際の道標ができると思います。



# 準1級対策講座



参考価格25,300円(税込) ※学校採用をご検討の場合は別途ご相談ください。

難関大を目指す高校生にとって目標にしたい級である英検準1級。しかし、そのレベルは、問われる語彙、読解、リスニングの内容、作文のテーマと分量など、どれをとっても2級より一段と難しくなります。本講座では、わかりやすいテキストをメインに語彙・英作文・リスニング・スピーキングの学習時間を多く取って、総合的に英語力がつくように構成されています。

## ここがポイント

- ★**語彙対策**→竹岡先生厳選のオリジナル「単語 BOOK」
- ★**英作文対策**→ネイティブによるライティング添削つき
- ★**スピーキング対策**→ネイティブ講師の面接シミュレーション

映像授業：60分×15回 受講期間 180日間

英検準1級講座カリキュラム

第1講 語彙【英単語編】①	第2講 語彙【英単語編】②	第3講 語彙【英単語編】③	第4講 語彙【英熟語編】	第5講 ライティング編①
第6講 ライティング編②	第7講 ライティング編③	第8講 リーディング編	第9講 リスニング編①	第10講 リスニング編②
第11講 「別冊・模擬試験」解説①【筆記】	第12講 「別冊・模擬試験」解説②【リスニング】	第13講 二次試験対策①【面接のトピックについて】	第14講 二次試験対策②【面接シミュレーション】	第15講 二次試験対策③【面接シミュレーション】

※カリキュラムは変更になる場合があります。

3ヶ月で完了

## 合格を目指すための推奨学習スケジュール ※従来型英検の例

映像授業により1人ひとりの進度で学習が可能!!

※週2講義受講のペースで学習をした場合。

受講開始

語彙編・単語帳を重点的に学習

ライティング編・リスニング編を重点的に学習

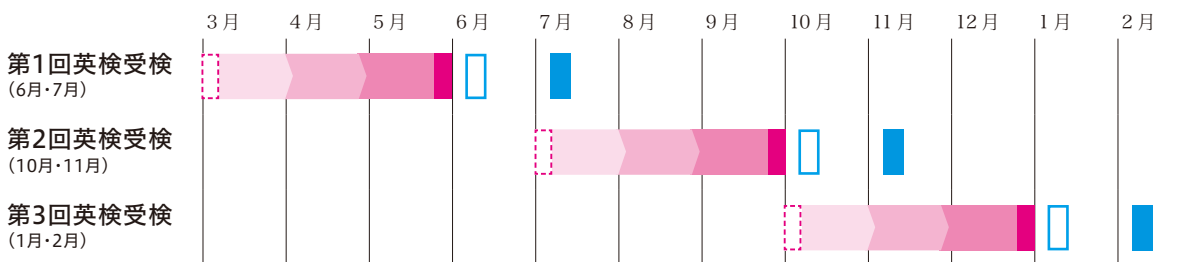
ライティング添削を提出! 模擬試験にトライ!

受講終了

1次試験

1次試験終了後は、再度2次試験対策編を確認して、2次試験に備える。

2次試験



受講期間が180日もあるので従来型英検だけでも2回チャレンジできる!

### 講師からのメッセージ



竹岡 講師

英検は1963年に始まり、今や中学・高校生だけでも年間約300万人が受験する検定です。TOEICやTOEFLは、どのレベルの人も同じ試験を受けますが、英検は級によって語彙がきれいに分かれており、中高生が段階を経て勉強するには非常に良い試験なのです。英検2級の二次試験にはスピーキングがありますが、スピーキングはいわば「瞬間英作文」。ライティングができないと瞬間的に話せません。この映像授業内で、わたしがしっかり英作のコツを伝授し、4技能対策を徹底サポートします!

二次試験のスピーキングは、自分で学習するのは難しいですね。しかし、試験の手順をおさえ、次にどんな質問がくるのかをわかっていれば、落ち着いて対処できると思います。映像の中でわたしの質問に発話するトレーニングを行って、自信を持って本番に臨んでください。



リッチモンド  
Richmond 講師



## 独学では得られない知識が 詰まっていました

M・Aさん(高校3年生)

### 英語自体への見方が変わった

映像授業を受けたことで、英語自体への見方が変わりました。苦手だった英単語も、先生の語源からのアプローチで楽しく覚えられるようになりました。自分ひとりで学習しては得られない知識が詰まっていた、集中的に多方面から習得することができました! 授業前に予習として、授業の範囲を一通りテキストのポイントの整理や練習問題を解いてから映像授業を受けました。自分の知らなかったこと、理解不足だったところを何度も見直し、復習や練習問題を繰り返しました。単語はコツコツ覚え直しました! テキストの単語、文法を完璧に覚えていけば、自信あり、手応えあり、できっと合格をつかめます!

### 苦手だった英単語も楽しく覚えられるように

二次試験は「I love English!!」と叫ぶくらいの勢いで気持ちを伝えるように、とにかく自分の意見を前向きに伝えようとする姿勢で取り組むと審査員の先生も情熱を感じてくれると思いました。



## 二次試験やライティングも対策でき、 安心して試験に臨めました

M・Yさん(高校2年生)

### 自分のペースで効率的に試験対策ができた

大学受験に有利になると家族に英検を勧められて、講師が竹岡広信先生だったので学研英検ゼミの受講を決めました。この講座は自分のペースで試験対策ができるところがとてもいいです。動画なので、自分がわかるところは飛ばし、苦手なところは繰り返し見直すなどして効率的に学習できます。メインテキストは計画を立てて毎日少しずつ取り組むのが良いと思います。また、私は「単語 BOOK」をスキマ時間に見るなどして、コツコツと覚えられるように工夫をしました。二次試験やライティングの対策もついていたので、安心して試験に挑むことができました!

### 塾などにも通わず合格でき自分に自信がついた

はじめは合格できるか不安が大きかったのですが、この講座を受けたことで合格することができました! 塾などにも通わず合格できたので自分に自信ができました。はじめは難しくて大変だと思いますが、皆さんもこの講座を通して合格できるよう頑張ってください!

## 講座導入例

### 個別受講(授業用/自学自習用)



- ◎生徒一人ひとりが自分のペースで学習を進められます。
- ◎教室のPCはもちろん、個人所有のスマートフォン・タブレットでも受講可能です。
- ◎先生は、管理画面で一人ひとりの進捗状況を確認していただけます。

### 集団受講(授業用)



- ◎学校のPCルームなどで一斉視聴 → 復習時は個別に映像視聴、という形態も可能です。
- ※添削指導については、答案をお取りまとめの上、窓口までご送付ください(添削して先生宛にご返送いたします)。

## 講座視聴に必要な環境

### パソコンでの受講

- Windowsを搭載したPC  
OS: Windows 8.1・10  
ブラウザ: Google Chrome 最新版
- Mac OSを搭載したMac  
OS: Mac用OSのバージョン10.10以降  
ブラウザ: Safari 最新版

### スマートフォン・タブレットでの受講

- iOSを搭載したスマートフォン・タブレット  
OS: iOS 10以降  
ブラウザ: Safari 最新版
- Androidを搭載したスマートフォン・タブレット  
OS: Android 5.0以降  
ブラウザ: Google Chrome 最新版

## 導入までの流れ



学研担当者までメールやファックス、お電話でご連絡ください。



担当者が講座詳細、導入の手順についてご説明いたします。



ご契約締結後、教材セット、受講用ID、パスワード等を送付いたします。

※契約後、受講可能となるまで1週間程度のお時間をいただきます。導入時期をご考慮の上、お早めのご相談をお願いいたします。

## お問い合わせ先

株式会社学研プラス 教育開発事業部 映像事業室

TEL 03-6431-1582

FAX 03-6431-1757

Email biz-gpzemi@gakken.co.jp